


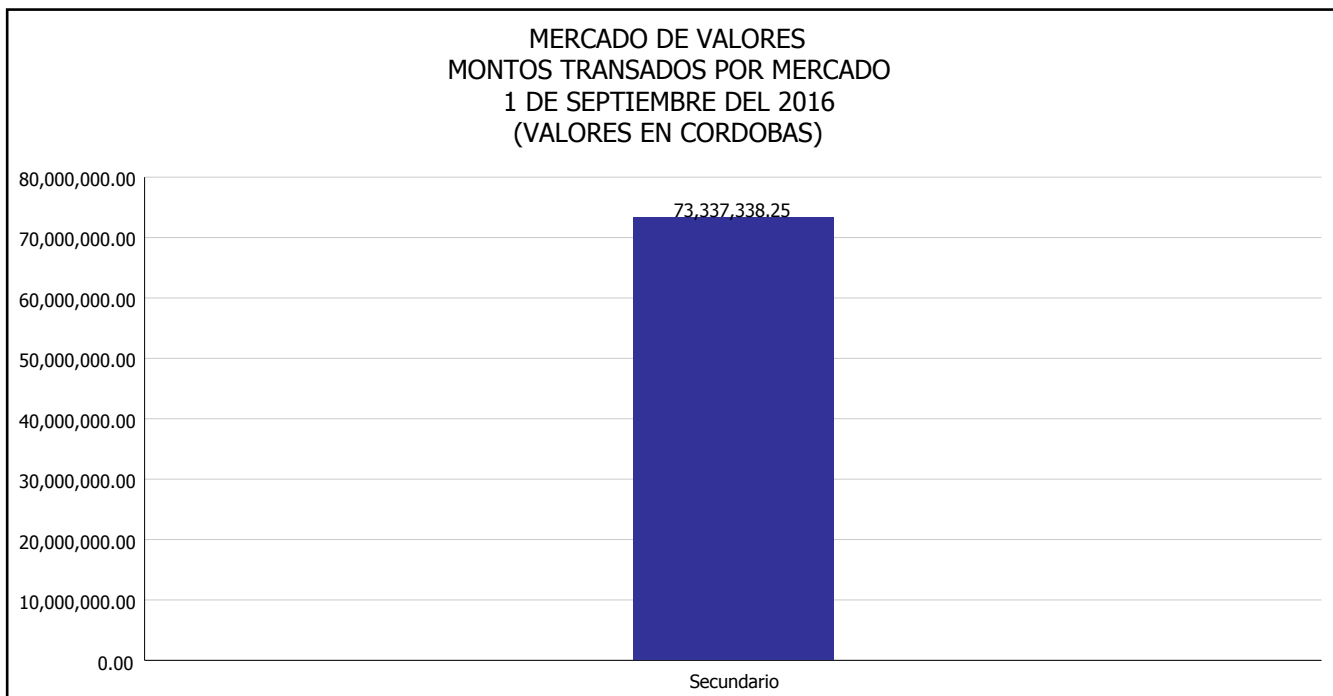


INTENDENCIA DE VALORES INFORME DIARIO MERCADO DE VALORES DE NICARAGUA

Superintendencia de Bancos y de Otras
Instituciones Financieras de Nicaragua



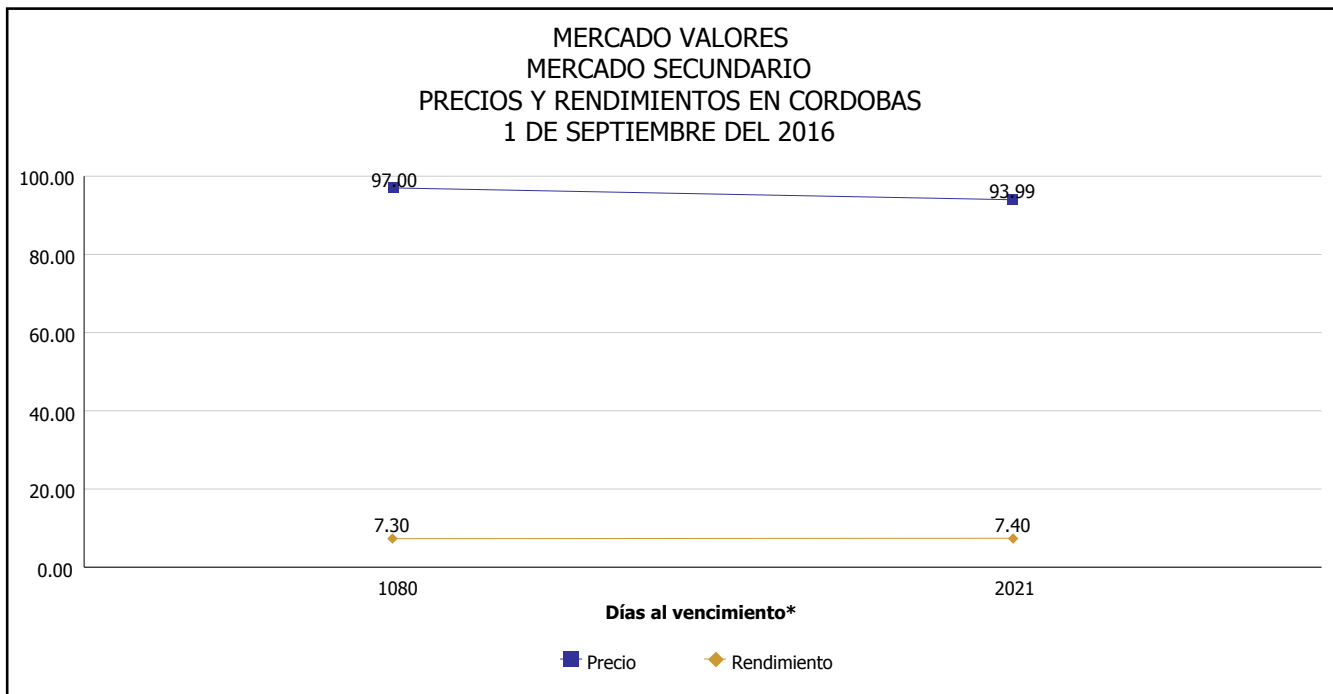
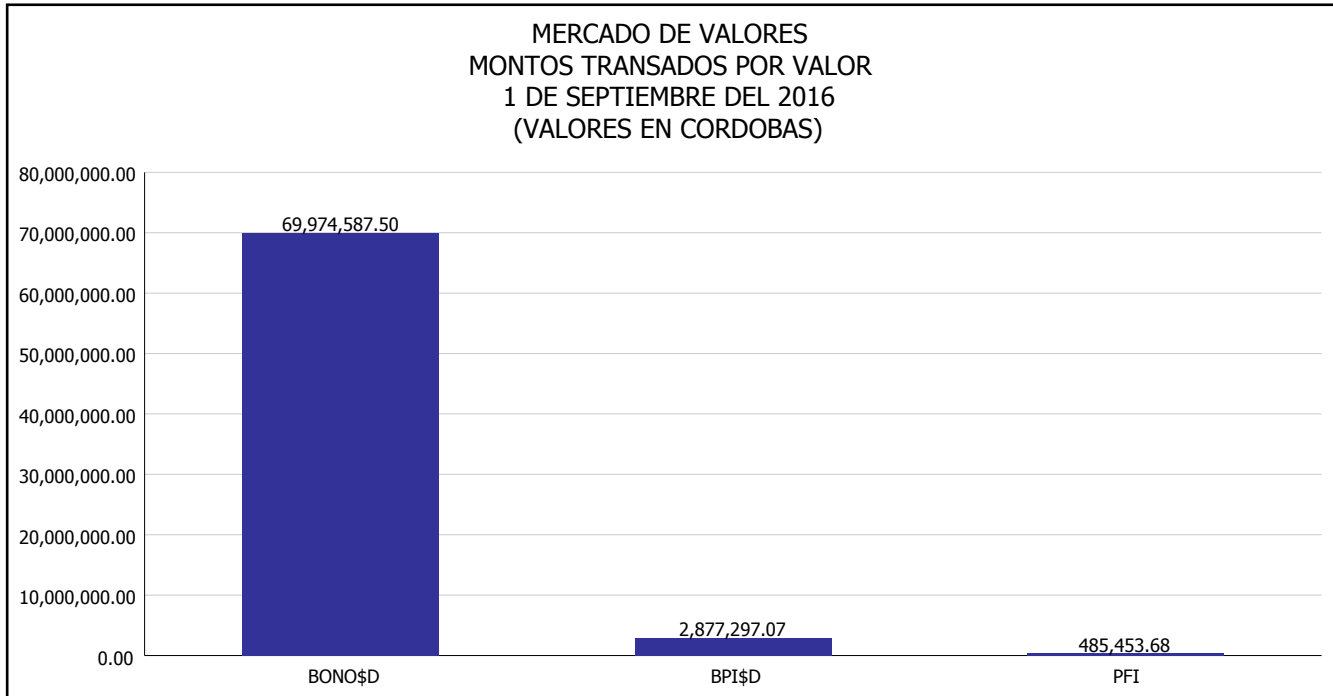
Al 1 de Septiembre del 2016, en el mercado de valores se han transado C\$ 73,337,338.25





INTENDENCIA DE VALORES INFORME DIARIO MERCADO DE VALORES DE NICARAGUA

Superintendencia de Bancos y de Otras
Instituciones Financieras de Nicaragua



*Para los BPI se presentan años al vencimiento

Fuente: Bolsa de Valores de Nicaragua



Superintendencia de Bancos y de Otras
Instituciones Financieras de Nicaragua

**INTENDENCIA DE VALORES
INFORME DIARIO
MERCADO DE VALORES DE NICARAGUA**

HECHOS RELEVANTES EN MERCADOS INTERNACIONALES

Nueva York, 1 sep (EFE).- Wall Street cerró hoy en territorio mixto y el Dow Jones de Industriales, su principal indicador, sumó un 0.10% y cerró en 18,419.30 puntos, el índice compuesto del mercado Nasdaq subió un 0.27% hasta 5,227.21 enteros, mientras el selectivo S&P 500 cedió 0.09 puntos y terminó sin variación porcentual en 2,170.86 unidades.

El Departamento de Trabajo publicó hoy que las solicitudes semanales del subsidio de desempleo en Estados Unidos crecieron en 2,000 la semana pasada y quedaron en 263,000, en línea con los pronósticos.

Por su parte, el Departamento de Comercio anunció que los gastos en el sector de la construcción se mantuvieron prácticamente sin cambios en el mes de julio, al alcanzar un ritmo anual de 1,153.2 millones de dólares.

Los inversores también estuvieron pendientes de la evolución del precio del petróleo en los mercados internacionales, donde el barril de Texas cayó en Nueva York un 3.43% y cerró en 43.16 dólares, mientras que el crudo Brent bajó en Londres un 3.38% y terminó en 45.45 dólares.

Los sectores en Wall Street terminaron divididos entre los avances del de materias primas (0.82%), el tecnológico (0.41%), el industrial (0.21%) y los descensos del energético (-0.26%), el sanitario (-0.24%) y el financiero (-0.06%).

Walmart (1.96%) lideró los avances en el Dow Jones, por delante de Nike (1.84%), Procter & Gamble (1.15%), Apple (0.59%), Visa (0.49%), Cisco Systems (0.45%), Verizon (0.44%), IBM (0.42%), 3M (0.41%), Intel (0.36%) y Boeing (0.35%).

Encabezó las pérdidas American Express (-1.10%) por delante de Caterpillar (-0.61%), Goldman Sachs (-0.56%), JPMorgan Chase (-0.43%), Chevron (-0.37%), Pfizer (-0.34%), Exxon Mobil (-0.34%) y Travelers (-0.30%).

Al cierre de la sesión bursátil, el oro subía a 1,317 dólares la onza, la rentabilidad de la deuda pública a diez años bajaba al 1.565% y el dólar perdía terreno frente al euro, que se cambiaba a 1.12 dólares.

PRINCIPALES ÍNDICES BURSÁTILES EE-UU				
	CIERRE DEL DIA		VARIACIONES	
ÍNDICES	31/08/2016	01/09/2016	ABSOLUTA	RELATIVA
Dow Jones	18,400.88	18,419.30	18.42	0.10%
Nasdaq	5,213.22	5,227.21	13.99	0.27%
S&P	2,170.95	2,170.86	-0.09	0.00%